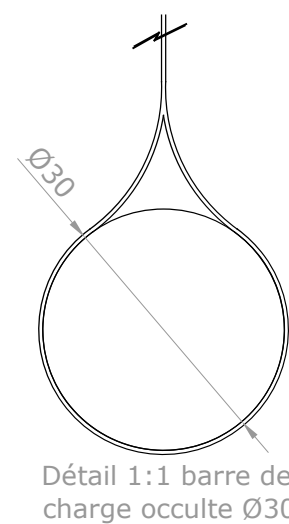
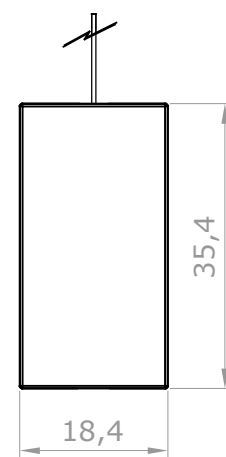


Détail 1:1 barre de charge occulte Ø20

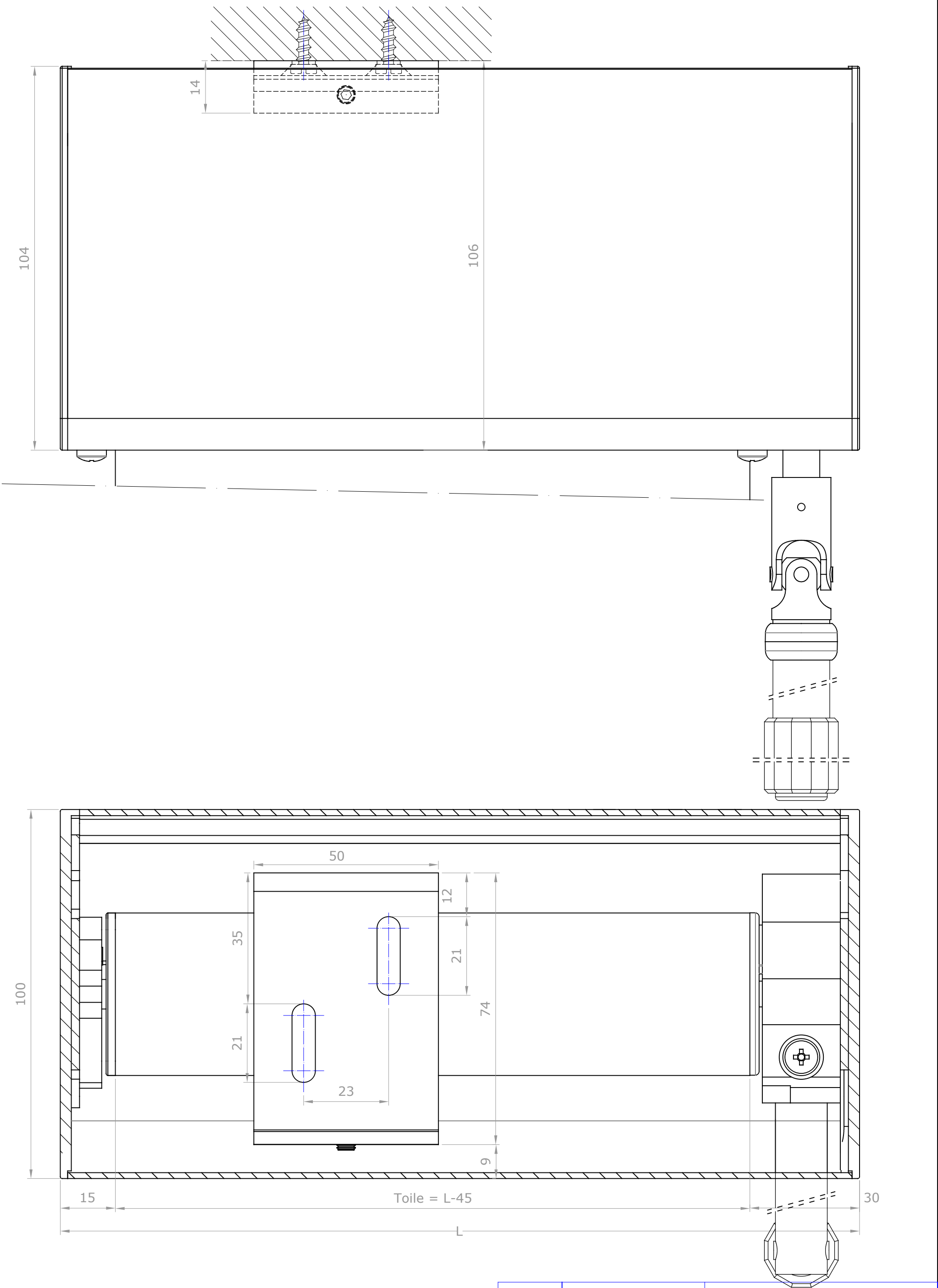


Détail 1:1 barre de charge occulte Ø30



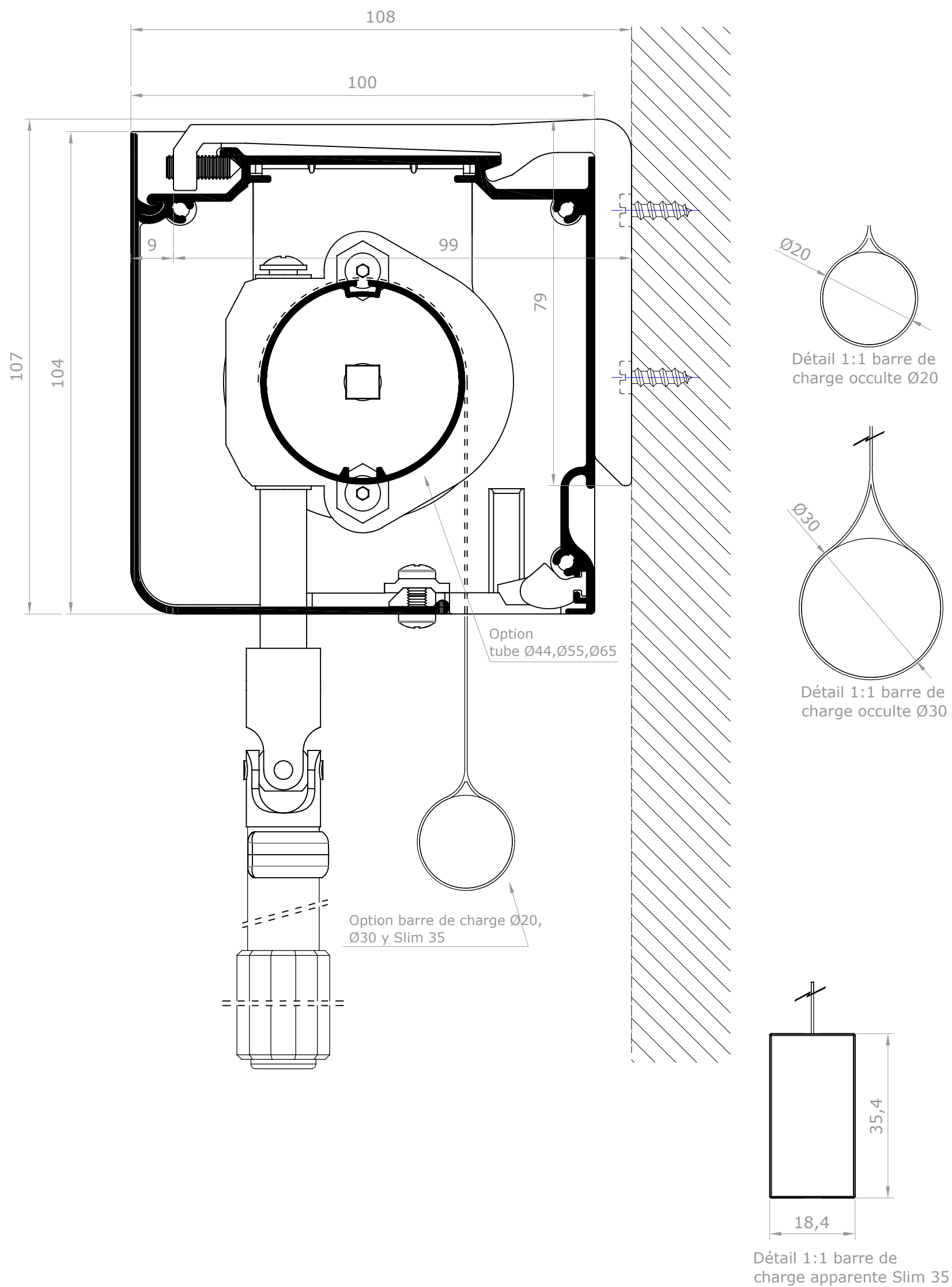
Détail 1:1 barre de charge apparente Slim 35

F. REVIS.		BANDALUX	
REVISION	123456789		
DATE	08-02-2017	PLAN N°	
DESSIN	Antonio F.	FORMAT	A-3
ECHELLE	Store enrouleur avec coffre B-Box 100 manivelle Installation: pose au plafond Mécanisme: manivelle Barre de charge: Occulte de Ø20mm Tube Ø44mm		
1/1			



F. REVIS.		BANDALUX	
REVISION	123456789		
DATE	08-02-2017	PLAN N°	
DESSIN	Antonio F.	FORMAT	A-3
ECHELLE	Store enrouleur avec coffre B-Box 100 manivelle Installation: pose au plafond Mécanisme: manivelle Barre de charge: Occulte de Ø20mm Tube Ø44mm		

1/1



F. REVIS.		BANDALUX	
REVISION	123456789		
DATE	08-02-2017	PLAN N°	
DESSIN	Antonio F.	FORMAT	A-3
ECHELLE	Store enrouleur avec coffre B-Box 100 manivelle Installation: pose en façade Mécanisme: manivelle Barre de charge: Occulte de Ø20mm Tube Ø44mm		
1/1			

